

LUZAKA

Mode d'emploi MQA-01 Montres Quartz Analogiques

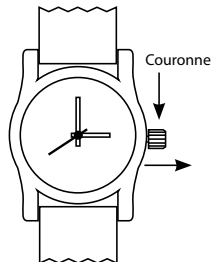
Nous vous remercions d'avoir acheté une montre LUZAKA.
Nous vous souhaitons une excellente expérience avec votre nouvelle montre.

❶ Mise à l'heure :

Tirer la couronne. Régler les aiguilles en tournant la couronne. Si le modèle comporte la fonction date, tirer la couronne au premier cran pour régler la date et jusqu'au second cran pour régler les aiguilles. Pousser complètement la couronne pour mettre la montre en fonction.

Mécanismes :

Les mécanismes à quartz des montres LUZAKA sont de marques japonaises Miyota CITIZEN 2035 ou selon le modèle de marque Hattori / Seiko PC21. Tous les mécanismes sont alimentés par des piles longue durée de marques japonaises : SONY, PANASONIC, MAXELL...



**CETTE MONTRE N'EST PAS ÉTANCHE
ELLE NE DOIT PAS ÊTRE IMMERGÉE**

❷ Type de bracelet :

Selon votre modèle de montre, le bracelet est clip, réglable, à maillons ou à fermoir glissière. Les matériaux utilisés dépendent du modèle de votre montre. Les boîtiers et bracelets sont sans libération de nickel (conformément à la réglementation).

Clip : système de bracelet sur ressorts. Attention à ne pas forcer à l'ouverture du bracelet.

Réglable : bracelet réglable avec fermoir. Ne pas serrer trop fort le bracelet sur votre poignet.

Maillons : bracelet avec maillons. La mise à taille du bracelet peut être nécessaire. A réaliser par vos soins. Voir schéma au verso.

Glissière : bracelet avec un fermoir qui se glisse sur le bracelet (maille milanaise). A réaliser par vos soins. Voir schéma au verso.

❸ Mise à taille des bracelets

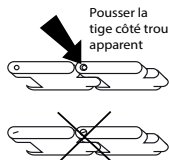
Bracelets à maillons

La mise à taille des bracelets à maillons est facilitée par l'utilisation d'un mini-étau (Réf. 6989 vendu séparément). Sinon, nous vous conseillons de vous munir d'un outil similaire (pointe très fine), d'un petit marteau et d'une pince.

Repérer la tranche du bracelet sur laquelle la tige métallique qui maintient les maillons est la moins débordante (trou le plus apparent). Insérer dans le trou une pointe très fine puis pousser à l'aide d'un petit marteau. La tige sort de son logement, retirez-la à l'aide d'une pince.

Répéter l'opération autant de fois que de maillons à retirer.

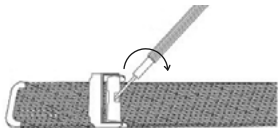
Réfermer ensuite la chaîne en emboîtant les maillons et en remplaçant une tige, tête arrondie en avant et en l'enfonçant complètement à l'aide du marteau.



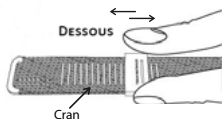
Fermeir à glissière (maille milanaise)

Le fermeir se glisse sur le bracelet une fois la languette de sécurité relevée.

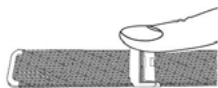
①
Levez la languette avec une pointe fine



②
Glissez le fermeir jusqu'au cran désiré



③
Refermez la languette sur le cran choisi



Garantie 2 ans

Le mécanisme de votre montre LUZAKA bénéficie d'une garantie commerciale de 2 ans à compter de sa date d'achat (hors pile). Conserver votre ticket de caisse ou votre facture ; En cas de problèmes sur le mécanisme, contacter votre revendeur. Indépendamment de la garantie commerciale, le vendeur reste tenu des défauts de conformité au sens de l'article L.211-4 du code de la consommation et des vices cachés dans les conditions prévues aux articles 1641 à 1649 du code civil.

La garantie exclut :

- L'usure normale de la pile, du verre, du placage du boîtier ou du bracelet. Pour les montres avec finition plaquée : l'usure normale du placage du boîtier ou du bracelet métal peut faire apparaître la couche de cuivre. L'exposition prolongée au soleil ou aux solvants (alcool, produits de beauté et ménagers...) peut altérer la couleur du placage ou la couleur des bracelets.
- Les dommages résultant de chocs ou de mauvais usages (baignades, chocs thermiques, réparations effectuées par un tiers...). La casse du verre ou du bracelet par un choc ou une chute sont exclus de la garantie.

Environnement :

Votre montre ne doit pas être jetée avec les ordures ménagères. Si vous ne l'utilisez plus confiez-la à un point de collecte (revendeur) qui assurera la valorisation de ses matériaux dans le respect de l'environnement. LUZAKA reverse la DEEE collectée sur les montres à quartz à ECOLOGIC, organisme habilité au développement des filières de recyclage des produits électroniques en France. LUZAKA adhère et finance l'organisme COREPILE chargé de mettre en place les filières de recyclage des piles et accumulateurs en France.



CETTE MONTRE N'EST PAS ÉTANCHE
ELLE NE DOIT PAS ÊTRE IMMERGÉE

Retrouvez tous nos articles sur www.luzaka.com

LUZAKA France

11 rue du moulin à poudre CS1100 - 76150 MAROMME - FRANCE

Fabriquée en Chine pour LUZAKA France - RCS 484 894 548

Tél. 09 74 77 30 35 - contact@luzaka.com